

MORE FROM WOOD.

E EGGER

**În sus și în jos pe noile trepte?
Sistemul pentru scări Egger PRO**

**Нагоре и надолу по новите
стълби?**

Egger PRO система за стълби



Renovare | Ремонт »

Fiind singura legătură între două etaje, treptele sunt expuse la sarcini și utilizări frecvente. Noi deținem soluția ideală, fie că este vorba de renovarea, fie de remodelarea unei scări vechi. Sistemul pentru scări EGGER PRO este flexibil în utilizare și poate fi folosit chiar și pentru trepte proeminente și pentru o varietate de lățimi ale treptelor. Scările vechi capătă o strălucire nouă cu această opțiune economică și modernă.

Като единствена връзка между два етажа, стълбите са подложени на големи и честни натоварвания. Ние разполагаме с идеалното решение, независимо дали желаете да обновявите или преустроите старото си стълбище. Системата за стълби EGGER PRO е гъвкава при употреба и може да се използва дори за издадени стъпала или при различни ширини на стъпалата. С това икономично и модерно решение старите стълби придобиват нов блясък.

Înainte | Преди



Scări vechi, deteriorate, sau pur și simplu dorința clientului de schimbare. Sistemul pentru trepte EGGER PRO este soluția.

Стари, повредени стъпала или просто желание на клиента за промяна на външния вид. Решението е системата за стълби EGGER PRO.

Дурă | След



Renovarea este realizată ușor cu sistemul pentru trepte. Utilizând diferite tipuri de pardoseli, precum pardoseala laminată EGGER PRO, Comfort și Design în același decor cu scara, întreaga încăperea capătă un nou aspect și pare armonioasă.

Със системата за стълби ремонтът е лесен. Използвайки различни видове подови настилки, като EGGER PRO Ламинат, Comfort и Design в същия декор като стълбището, цялата стая получава нов хармоничен облик.

Soluție completă

Цялостно решение »»

pentru pardoseală și scară | за подове и стълби

De la profesioniști pentru profesioniști: sistemul pentru trepte EGGER PRO poate fi montat ușor pentru aproape orice utilizare și poate fi ajustat individual. Sistemul modular de trepte tăiate la dimensiune și profilul stabilizator oferă scări frumoase și sigure pe termen lung.

От професионалисти за професионалисти: Системата за стълби EGGER PRO се монтира лесно и може да се пригоди според индивидуалните потребности. Изрязаната по зададени размери модулна система стъпала със стабилизиращ профил предлага трайно красиви и сигурни стълбища.

Treaptă
disponibilă pentru scările drepte și proeminente

Стъпка на стъпало
предлага се за прави и издадени стъпала

acrilat în culoare asortată
акрилат в съответстващ цвят

suprafață antiderapantă
противоплъзгаща повърхност

Adeziv pentru montaj
Монтажно лепило

Profil stabilizator
disponibil în două lungimi

Стабилизиращ профил
наличен в две дължини

Contratreaptă

Poate fi realizată o tăietură în materialul rămas pentru treaptă sau poate fi folosită o placă de pardoseală laminată. O placă este suficientă pentru două contratrepte.

Чело на стъпалото

Може да се изреже от останалия материал на стъпалото или да се използва дъска от ламинирана настилка. Една подова дъска е достатъчна за две чела на стъпала.

Pardoseala laminată / Design / Comfort

Подова настилка Ламинат / Design / Comfort

Suprafețe și decoruri

Повърхности и декори

Elegantă, simplă sau foarte confortabilă – sunt disponibile patru decoruri de stejar atrăgătoare, autentice. Sistemul pentru trepte este disponibil în așa-numitele decoruri Overall, care sunt incluse și în noua gamă de pardoseli laminate EGGER PRO, Comfort și Design. Decorul selectat poate fi astfel utilizat peste tot. Treptele sunt fabricate din laminat rezistent, iar pardoseala EGGER PRO Design extrem de rezistentă poate fi utilizată în zona de intrare, în partea inferioară a scării. În partea de sus a scării, pardoseala EGGER PRO Comfort în același decor oferă o tranziție caldă spre dormitor și camera copiilor.

Еlegantни, опростени или много удобни - налични са четири атрактивни и автентични дъбови декора. Системата за стълби се предлага в т.нар. общи декори, които са включени и в новия асортимент от подови настилки EGGER PRO Ламинат, Comfort и Design. Така избраният декор може да се използва навсякъде. Самите стъпала са изработени от стабилен ламинат, а високо устойчивата подова настилка EGGER PRO Design може да се използва на входа в долната част на стълбището. В горната част на стълбището подова настилка EGGER PRO Comfort в същия декор създава топъл преход към спалнята и детската стая.



EPL123 Stejar Waltham alb | Дъб Уолтам бял



EPL122 Stejar Waltham natur | Дъб Уолтам натур



EPL124 Stejar Waltham gri | Дъб Уолтам сив



EPL125 Stejar Waltham maro | Дъб Уолтам кафяв



Etape recomandate

Списък за проверка »»

pentru renovarea scărilor | за ремонт на стълби

Pentru o implementare sigură și rapidă a noii soluții pentru scări vă recomandăm:

Препоръчваме следните стълки за сигурно и бързо прилагане на новото решение за стълби:



La început trebuie clarificat tipul de scară. Sistemul pentru scări EGGER PRO este adecvat atât pentru scările drepte, cât și pentru cele proeminente, cu sau fără podest.
Най-напред уточнете вида на стълбището. Системата за стълби EGGER PRO е подходяща както за прави, така и за издадени стъпала, със или без площадки.



Pentru renovare sunt necesare diferite materiale, în funcție de tipul scării. Acestea sunt prezentate și numerotate în imagini (»»» pagina 6).
За ремонта са необходими различни материали, в зависимост от вида на стълбището. Представени са и са номерирани върху илюстрацията (»»» стр. 6).



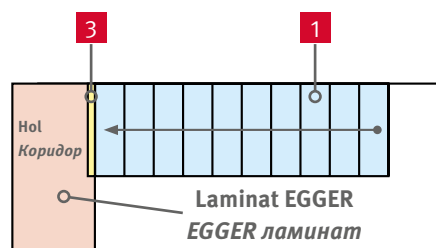
Înainte de achiziție trebuie calculat necesarul de materiale.
Преди закупуването на материалите трябва да се изчисли колко paketa от кой материал са необходими.



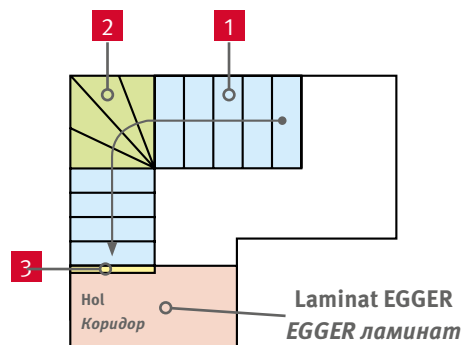
În funcție de situația din încăperea, trebuie luate în considerare și accesoriile adecvate (suporturi de izolare, adezivi, acrilat potrivit culorii).
В зависимост от situaцията, в помещението трябва да се вземат под внимание и подходящите аксесоари (изолационни подложки, лепила, цветен акрил).



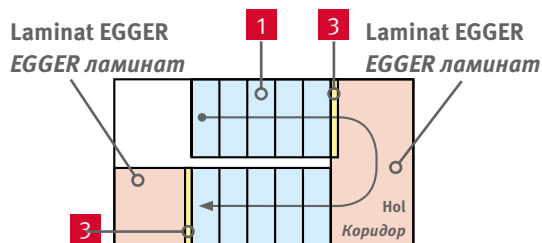
Instalarea poate începe după achiziționarea materialului. Instrucțiuni detaliate de instalare sunt incluse în pachetele de materiale.
След закупуването на материалите монтажът може да започне. В пакетите с материалите са включени подробни инструкции за монтажа.



Scară dreaptă cu o rampă
Еднораменно стълбище



Scară dreaptă cu două rampe cu unghi de 90°
Еднораменно вито стълбище с ъгъл на завъртане 90 градуса



Scară dreaptă cu două rampe cu unghi de 180°
Двухраменно стълбище

→ Direcția de rotire
Посока на въртене

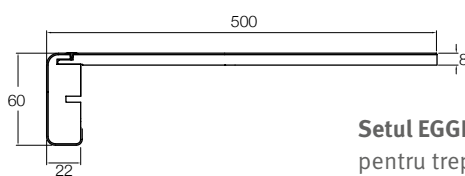
Conținutul pachetului

Съдържание на пакета

După ce ați determinat dimensiunile și numărul treptelor scării dumneavoastră, calculați nevoia de materiale individuale pe baza conținutului pachetelor. O vedere de ansamblu asupra conținutului diferitelor pachete este disponibilă mai jos. La calcularea și procurarea materialelor vă rugăm să nu uitați accesoriile (descrierea se află pe pagina următoare).

След като определите размерите и броя на стъпалата на стълбището, изчислете необходимото количество материали на базата на съдържанието на пакетите. Общ преглед на съдържанието на различните пакети можете да намерите по-долу. При изчисляване и закупуване на материалите, моля, не забравяйте аксесоарите (описание ще намерите на следващата страница).

Pachetul 1 | Пакет 1

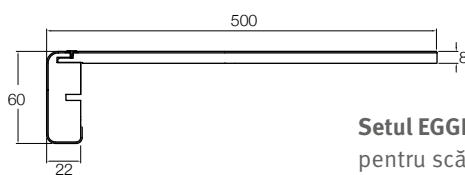


Setul EGGER 1150
pentru trepte drepte
Conținutul pachetului: 2 trepte
Dimensiuni: 1150 × 500 × 60 mm



EGGER комплект стъпки на стъпало 1150
за прави стъпала
Съдържание на пакета: 2 стъпки на стъпала
Размери: 1150 × 500 × 60 mm

Pachetul 2 | Пакет 2

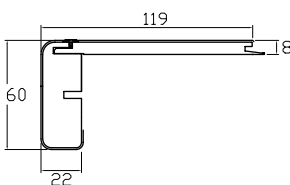


Setul EGGER 1450
pentru scări curbate
Conținutul pachetului: 2 trepte
Dimensiuni: 1450 × 500 × 60 mm



EGGER комплект за стъпка на стъпало 1450
за вити стълбища
Съдържание на пакета: 2 стъпки за стъпала
Размери: 1450 × 500 × 60 mm

Pachetul 3 | Пакет 3



Placă podest EGGER 1280
cu îmbinare UNI fit!
Conținutul pachetului: 1 placă podest
Dimensiune: 1280 × 119 × 60 mm



EGGER стълбищна площадка 1280
с UNI fit! система
Съдържание на пакета: 1 стъпало за
площадка
Размери: 1280 × 119 × 60 mm

Accesorii | Аксесоари »

Materialul accesoriilor este adaptat special sistemului nostru pentru scări și pardoseli asortate și reprezintă o completare excelentă pentru sistem.

Материалът за аксесоарите е специално пригоден за нашата система за стълби и съответстващите подови настилки и е чудесен завършек на системата.

Capac lateral (lemn masiv) și plintă de colț *Странични капачета (масивна дървесина) и ъглови лайсни*



Capac lateral pentru trepte deschise. Plintă de colț pentru capacul lateral al contratreptei deschise.

Странично капаче за открита стъпка на стъпало. Ъглова лайсна за страничната част на открито чело на стъпало.

Profil stabilizator și set de montaj *Стабилизиращ профил и монтажен комплект*



Profil stabilizator pentru echilibrarea treptelor foarte uzate. Setul de montaj corespunzător este special adaptat pentru perforarea profilului stabilizator.

Dimensiunile profilului stabilizator: 45 × 23 × 830/1250 mm

Conținutul setului de montaj: 8 de șuruburi/rozete

Profilul și setul de montaj pentru treaptă sunt incluse în pachet.

Стабилизиращ профил за балансиране на силно износени стъпала. Съответният монтажен комплект е специално приспособен за перфорацията на стабилизиращия профил. Размери на стабилизиращия профил:

45 × 23 × 830/1250 mm

*Съдържание на монтажния комплект 8 винта/розетки
В опаковката са включени профилът и комплектът за монтаж.*

Service-Center

Service-Center AT

T +43 800 888 111
sc.at@egger.com

Service-Center DE

T +49 800 344 37 45
sc.de@egger.com

Service-Center CH

T +41 41 349 50 05
sc.ch@egger.com

Service-Center IT

T +39 800 78 25 54
sc.it@egger.com

Service-Center FR

T 00 800 4000 88 00
doc@egger.com

Service-Center ES

T 00 800 4000 88 00
doc@egger.com

Service-Center PT

T 00 800 4000 88 00
doc@egger.com

Service-Center UK

T +44 1434 6001 26
sc.flooring@egger.com

Service-Center RO

T +40 800 500 111
hotline.ro@egger.com

www.egger.com

EGGER Holzwerkstoffe Wismar

GmbH & Co. KG

Am Haffeld 1

23970 Wismar

Germania

T +49 3841 301-0

F +49 3841 301-20222

flooring@egger.com